









Budget 2022

Negoziazione effettuata il 09/06/22 16:04:21

Referenti											
Ricevente				Firma	Data	Assegnatario				Firma	Data
Gian Piero Caldarelli					10/06/22 09:34:18	Agostino Ognibene					09/06/22 16:08:53
					Totali	100,00	0,00				
		Indicatore	Risultato Anno Prec.	Obiettivo	Punti Totali Dirigenza	Punti Totali Comparto	Note	Referente			
A		ATTIVITA' E PERFORMANCE: Perseguimento Strategie Regionali e Aziendali			5,19	0,00					
A7		Attività di Prevenzione			4,72	0,00					
	AZ_A7_070	Covid-19: % tamponi validati/firmati sul totale tamponi effettuati (molecolari e antigenici) entro 24 ore		>= 95	2,36	0		CdG (DWH-Altri DB)			
	B5.3.1	Estensione corretta dello screening coloretale		>= 100	2,36	0		Fonte MeS			
A8		PERFORMANCE COMPLESSIVA SISTEMA DI VALUTAZIONE			0,47	0,00					
	REG_A8_001	Partecipazione al raggiungimento degli obiettivi del Sistema di Valutazione della Performance della Sanità Toscana. (valore medio performance)		>= 2,97	0,47	0	Il dato 2,97 è la performance 2020	CdG (DWH-Altri DB)			
B		QUALITA', ACCREDITAMENTO E RISCHIO CLINICO			32,57	0,00					
B1		Qualità e Accreditamento			28,28	0,00					
	AZ_B1_114	Aumentare la tracciabilità degli esami eseguiti da altri laboratori. N. esami inviati ad altri laboratori per cui è stata creata l'accettazione su N. totale esami inviati ad altri laboratori.		>= 75	7,07	0		Resp.le AD Medicina Di Laboratorio			
	AZ_B1_131	Partecipazione e invio risultati del programma VEQ del CRRT. Ridurre al massimo i dati aberranti. % di invio dei risultati su 12 campioni analizzati.		>= 100	7,07	0		Direttore Dipartimento Medicina di laboratorio e trasfusionale			
	AZ_B1_131a	Partecipazione e invio risultati del programma VEQ del CRRT. Ridurre al massimo i dati aberranti. % di risultati che rientrano nel range di accettabilità 90/100%.		>= 100	7,07	0		Direttore Dipartimento Medicina di laboratorio e trasfusionale			
	AZ_B1_140	N. riunioni di struttura per valutare i risultati delle VEQ.		>= 3	7,07	0		Resp.le Struttura			









519-C - Uoc Analisi Chimico Cliniche - SO Grosseto

Budget 2022


Totali					100,00	0,00			
		Indicatore	Risultato Anno Prec.	Obiettivo	Punti Totali Dirigenza	Punti Totali Comparto	Note	Referente	
B		QUALITA', ACCREDITAMENTO E RISCHIO CLINICO			32,57	0,00			
B2		Rischio Clinico e Sicurezza delle Cure			2,82	0,00			
	C6.2.1	Numero Audit Clinici (per struttura)		>=	1	1,41	0	Resp.le Qualità e Rischio Clinico	
	C6.2.2	Numero MMR (per struttura)		>=	3	1,41	0	Resp.le Qualità e Rischio Clinico	
B3		Formazione			0,50	0,00			
	AZ_B3_083	Formazione su Anticorruzione. % personale afferente la struttura in possesso di attestato di formazione valido (validità attestato 4 anni)		>=	80	0,5	0	Resp.le Agenzia della Formazione Continua - Aziendale	
B4		Trasparenza e Anticorruzione			0,97	0,00			
	AZ_B4_001a	Divulgazione del Piano Triennale Anticorruzione e del nuovo Codice di Comportamento riscontrabile da riunione di struttura o di altre iniziative dove risulti il livello di partecipazione degli operatori. Numero riunioni e/o iniziative.		>=	1	0,47	0	Da effettuare ed inserire su metrica entro 30 giugno	Resp.le Struttura
	AZ_B4_013	Compilazione report sul conflitto di interesse del personale afferente la struttura, come da modello allegato e debitamente firmato. % di realizzazione		>=	100	0,5	0	Il report fa riferimento ai moduli di conflitto di interesse richiesti durante l'anno in corso	Resp.le Struttura
C		OBIETTIVI ORGANIZZATIVI, INNOVAZIONE E SVILUPPO			9,89	0,00			
C9		Processi Aziendali			9,89	0,00			
	AZ_C9_001	Analisi e progettazione affiancati da Gruppo Lean Aziendale e realizzazione dell'A3. % di realizzazione.		>=	100	2,36	0	Progetto Specialistica Ambulatoriale - Progetto Percorso Poct Ega	Resp.le Staff Direzione Sanitaria
	AZ_VI_009	Chiusura valutazione individuale anno precedente: % di personale per la quale si è conclusa la fase di valutazione entro il 28/02. Schede individuali gestite rispetto al totale del personale della struttura. Rendicontazione da ufficio valutazione		>=	90	0,94	0		CdG (DWH-Altri DB)
	AZ_VI_010	% rendicontazioni obiettivi di autovalutazione budget anno precedente. Rendicontazioni da effettuare entro il 31/03.		>=	90	0,95	0		CdG (DWH-Altri DB)

519-C - Uoc Analisi Chimico Cliniche - SO Grosseto

Budget 2022

Totali					100,00	0,00		
		Indicatore	Risultato Anno Prec.	Obiettivo	Punti Totali Dirigenza	Punti Totali Comparto	Note	Referente
C	OBIETTIVI ORGANIZZATIVI, INNOVAZIONE E SVILUPPO				9,89	0,00		
C9	Processi Aziendali				9,89	0,00		
	AZ_VI_012a	Chiusura negoziazioni di 2^ e 3^ livello con firma elettronica nel software Metrica entro il 31/05		>= 100	0,94	0	Scadenza posticipata al 15 giugno	CdG (DWH-Altri DB)
	AZ_VI_013	Divulgazione, monitoraggio ed eventuali proposte di revisione Budget. Riunione di Struttura da effettuare nel 3^ trimestre e rendicontare sul SW Metrica entro il 30/09.		>= 1	0,94	0		Resp.le Struttura
	AZ_VI_013a	Relazione dettagliata sull'andamento di tutti gli obiettivi di Budget presenti nella scheda da allegare sul SW Metrica entro il 30/09.		>= 1	0,94	0		Resp.le Struttura
	AZ_VI_014a	Assegnazione Obiettivi individuali anno in corso: % di personale per la quale si è avviata la fase di assegnazione entro il 30/06. Schede individuali gestite rispetto al totale del personale della struttura. Rendicontazione da ufficio valutazione		>= 80	0,94	0	il 95% corrisponde al valore medio aziendale	CdG (DWH-Altri DB)
	AZ_VI_016	Inserimento su piattaforma dedicata per il budget anno successivo, da effettuare entro il 30/11, di almeno una proposta di obiettivo (max 3) specifico per la propria struttura o obiettivi trasversali per altre strutture.		>= 1	1,88	0		CdG (DWH-Altri DB)
D	BUON USO DELLE RISORSE				52,35	0,00		
D1	Costi				51,41	0,00		
	AZ_D1_001	BENI SANITARI: Rispetto budget assegnato	5.253.490	<= 6.631.147	5	0	Escluso farmaci	CdG (DWH-Altri DB)
	AZ_D1_001d	BENI SANITARI: Rispetto budget assegnato per farmaci	9.500	<= 9.492	45	0	Compresa erogazione diretta. Al fine del raggiungimento dell'obiettivo verrà considerato un mantenimento di almeno il 90% di U.P. erogate in Distribuzione Diretta nel 2021	CdG (DWH-Altri DB)
	AZ_D1_002	BENI NON SANITARI: Rispetto Budget assegnato	44.653	<= 40.669	1,41	0		CdG (DWH-Altri DB)

Budget 2022

Totali					100,00	0,00		
		Indicatore	Risultato Anno Prec.	Obiettivo	Punti Totali Dirigenza	Punti Totali Comparto	Note	Referente
D		BUON USO DELLE RISORSE			52,35	0,00		
D2		Azioni di Appropriatezza			0,94	0,00		
	AZ_D2_080	Richieste da Magazzino. % di richieste urgenti sul totale delle richieste	14	<=	5	0,94	0 l'autorizzazione alla richiesta urgente da parte della UUOCCC Farmaceutica sarà inviata per conoscenza all'UOC GEF che contabilizzerà sul totale del numero dei documenti	CdG (DWH-Altri DB)